

**ANLEITUNG**

LOGOKOMBINATION

DEMOKRATIEJAHR HESSEN




# Logokombination Demokratiejahr Hessen

## Kurzanleitung zur Nutzung der Canva-Vorlagen

In diesem Baukasten finden Sie fertige Designvorlagen, mit denen Sie Ihr Bibliothekslogo korrekt mit dem Projektlogo „Demokratiejahr Hessen“ kombinieren können.

- Sie müssen nichts gestalten.
- Sie tauschen ausschließlich Ihr eigenes Bibliothekslogo aus bzw. setzen dies in den festgelegten Rahmen ein, welcher folgendermaßen in den Vorlagen dargestellt ist:



**Bitte nutzen Sie ausschließlich die verlinkten Vorlagen.**

- Beim Öffnen einer Vorlage erstellt Canva automatisch eine eigene Kopie, in der Sie arbeiten können.
- Die Originalvorlagen bleiben unverändert.

## Das richtige Design auswählen

Welche Vorlage ist die richtige?

**Grundregel:** Wählen Sie immer das kleinstmögliche Design, in dem Ihr Logo vollständig und gut lesbar dargestellt werden kann.

### Designübersicht

- **Design 01** – Kompakt, für quadratische oder sehr kompakte Logos  
Link zur Vorlage: <https://t1p.de/phm9t>



- **Design 02** – Kompakt horizontal, für leicht horizontale Logos  
Link zur Vorlage: <https://t1p.de/zjih6>



## Designübersicht

- **Design 03** – Horizontal, für klar horizontale Logos (Standardfall)  
Link zur Vorlage: <https://t1p.de/ctxk1>



- **Design 04** – Horizontal breit, für sehr breite Logos  
Link zur Vorlage: <https://t1p.de/yi7gd>



- **Design 05** – Horizontal sehr breit, für extrem lange Logos  
Link zur Vorlage: <https://t1p.de/c7lhu>






## Vorbereitung

### Was Sie vor dem Start benötigen

- Ihr Bibliothekslogo als Datei (PNG, JPG oder SVG)
- Einen Computer oder Laptop
- Einen Canva-Account (kostenlos ausreichend)

**Hinweis:** Tablet oder Smartphone werden nicht empfohlen.







## **Schritt für Schritt zum abgespeicherten Logo**



### Schritt 1 & 2: Vorlage öffnen und Logo hochladen

#### **Schritt 1 – Vorlage öffnen**

1. Klicken Sie auf den Vorlagen-Link des gewünschten Designs.
2. Klicken Sie auf „Vorlage anzeigen“ und „Im Editor öffnen“.
3. Canva erstellt automatisch eine eigene Kopie.

#### **Schritt 2 – Logo hochladen**

1. Klicken Sie links auf „Uploads“.
  2. Klicken Sie auf „Dateien hochladen“.
  3. Wählen Sie Ihr Bibliothekslogo auf Ihrem Computer aus.
  4. Warten Sie, bis das Logo im Upload-Bereich erscheint.
- 
- 



## **Schritt für Schritt zum abgespeicherten Logo**

### Schritt 3 & 4: Logo einsetzen und ausrichten

#### **Schritt 3 – Logo einsetzen**

1. Klicken Sie mit der Maus den für das Bibliothekslogo vorgesehenen Rahmen an
2. Ziehen Sie Ihr hochgeladenes Logo rechts mit der Maus in den vorgesehenen Rahmen (siehe linke Canva-Spalte unter „Uploads“).
3. Lassen Sie die Maustaste los.

#### **Schritt 4 – Logo ausrichten**

1. Doppelklicken Sie auf das Logo im Rahmen.
2. Richten Sie das Logo so aus, dass es zentriert und vollständig sichtbar ist.
3. Klicken Sie außerhalb des Rahmens oder drücken Sie Enter.

#### ***Wichtig in Schritt 4***

- *Das Logo muss vollständig sichtbar bleiben.*
- *Nicht verzerren.*
- *Nicht zuschneiden.*
- *Weißraum ist erlaubt.*

***Passt das Logo nicht sauber? Bitte eine andere (größere) Designvorlage wählen.***





## **Was darf nicht verändert werden**

Bitte nichts verändern außer Ihrem Logo

In allen Vorlagen sind folgende Elemente gesperrt und dürfen nicht verändert werden:

- das Projektlogo Demokratiejahr Hessen
- die Trennlinie
- der Hintergrund

**Bitte ändern Sie ausschließlich Ihr eigenes Bibliothekslogo.**





## **Download / Export**

Fertiges Logo herunterladen

### **Für digitale Nutzung (empfohlen)**

z. B. Website, Social Media, Präsentationen

1. oben im rechten Bildschirmrand “Teilen” anklicken
2. “Download”
3. Format: PNG
4. Keine weiteren Einstellungen ändern
5. Herunterladen

### **Für Druck (optional)**

z. B. Flyer oder Programme

1. oben im rechten Bildschirmrand “Teilen” anklicken
2. “Download”
3. Format: PDF (Druck)
4. Keine weiteren Einstellungen ändern
5. Herunterladen

***Wichtig: Wenn Sie unsicher sind, wählen Sie bitte PNG.***







## Häufige Fehler vermeiden

### Kurz-Check vor dem Download

- X Logo verzerrt → neu einsetzen
- X Logo angeschnitten → größere Designvorlage wählen
- X Falsches Design → kleinstmögliche passende Vorlage nutzen
- X Projektlogo verschoben → bitte rückgängig machen

***Vielen Dank für Ihre Unterstützung des Demokratiejahres Hessen.  
Durch die einheitliche Nutzung der Vorlagen tragen Sie zu einem klaren  
und professionellen Gesamtauftritt bei.***



**Carolin Beshertz**  
Expertin für Branding & Design.

[beshertzmarketing.de](https://beshertzmarketing.de) – eine Marke der praxivisio GmbH.

Weimarer Str. 11. 10625 Berlin. Geschäftsführerin: Carolin Beshertz.

