

Q1 Name Ihrer Bibliothek

Beantwortet: 389 Übersprungen: 0

Q2 Anschrift

Beantwortet: 389 Übersprungen: 0

Q3 Ansprechpartner/in

Beantwortet: 389 Übersprungen: 0

Q4 E-Mailadresse

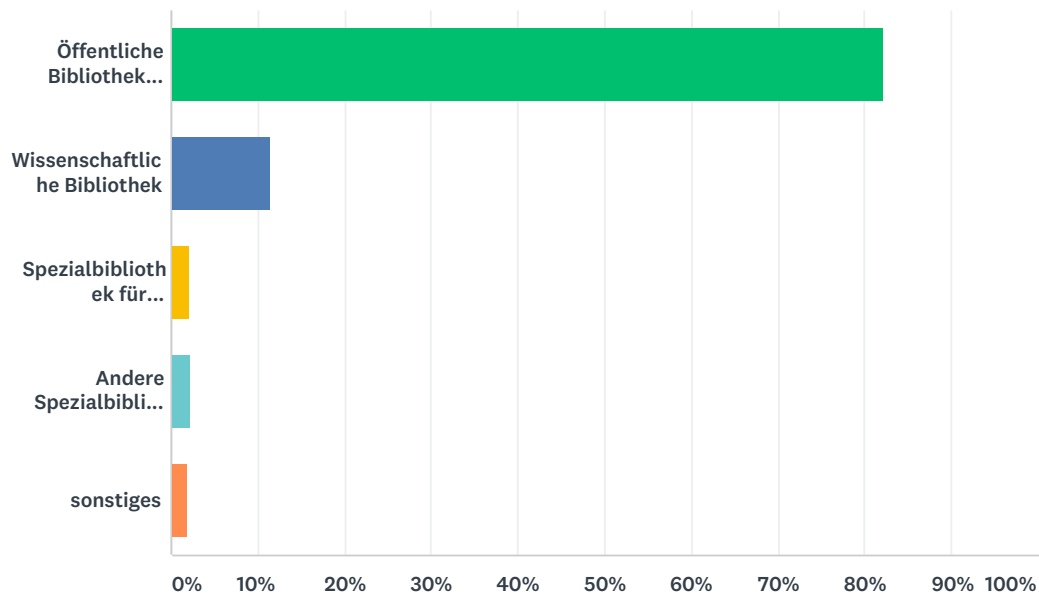
Beantwortet: 332 Übersprungen: 57

Q5 Telefonnummer

Beantwortet: 286 Übersprungen: 103

Q6 Typ der Bibliothek

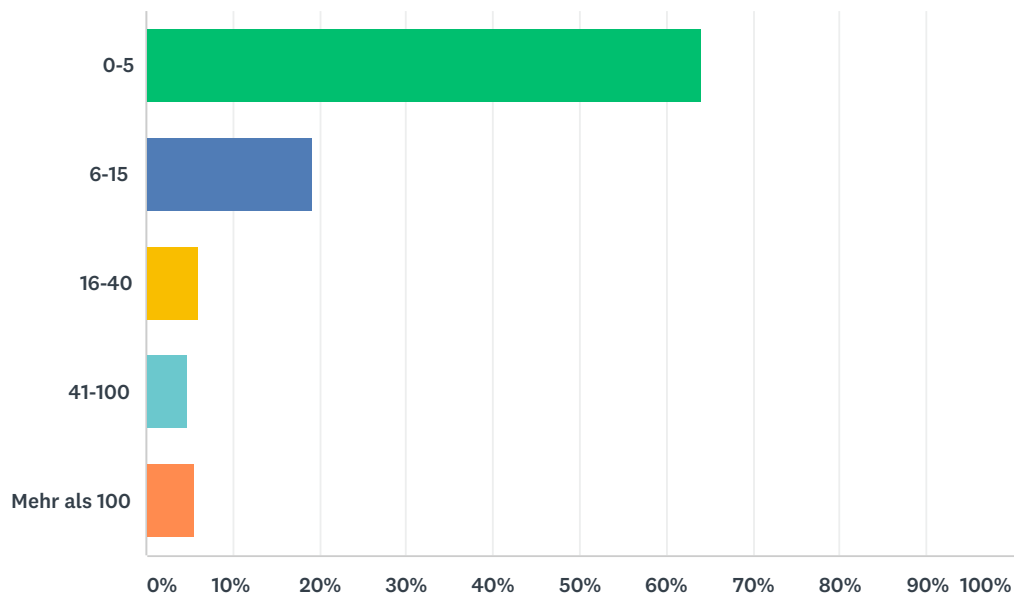
Beantwortet: 389 Übersprungen: 0



ANTWORTOPTIONEN	BEANTWORTUNGEN	
Öffentliche Bibliothek (z.B. Stadtbibliothek)	82,26%	320
Wissenschaftliche Bibliothek	11,57%	45
Spezialbibliothek für Menschen mit Lese- und Sehbehinderungen	2,06%	8
Andere Spezialbibliothek	2,31%	9
sonstiges	1,80%	7
GESAMT		389

Q7 Größe der Bibliothek Bitte geben Sie hier die Anzahl Ihrer Mitarbeiter/innen (VZÄ) an.

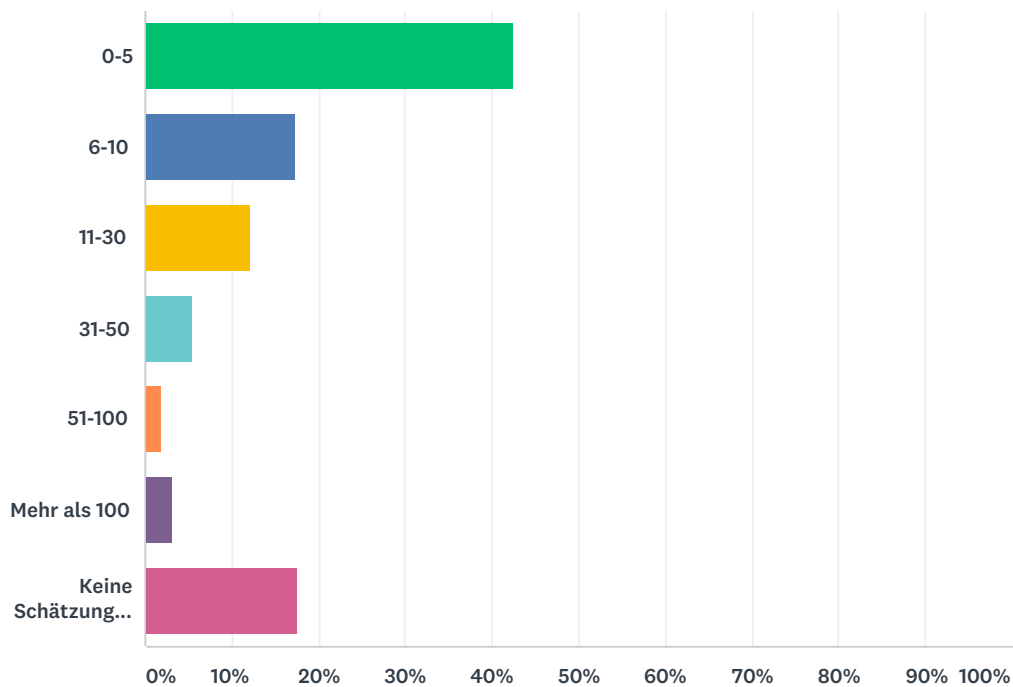
Beantwortet: 389 Übersprungen: 0



ANTWORTOPTIONEN	BEANTWORTUNGEN	
0-5	64,01%	249
6-15	19,28%	75
16-40	6,17%	24
41-100	4,88%	19
Mehr als 100	5,66%	22
GESAMT		389

Q8 Wie viele Menschen mit Lese- und Sehbehinderungen haben Ihre Bibliothek im letzten Kalenderjahr benutzt (eine Schätzung genügt)?

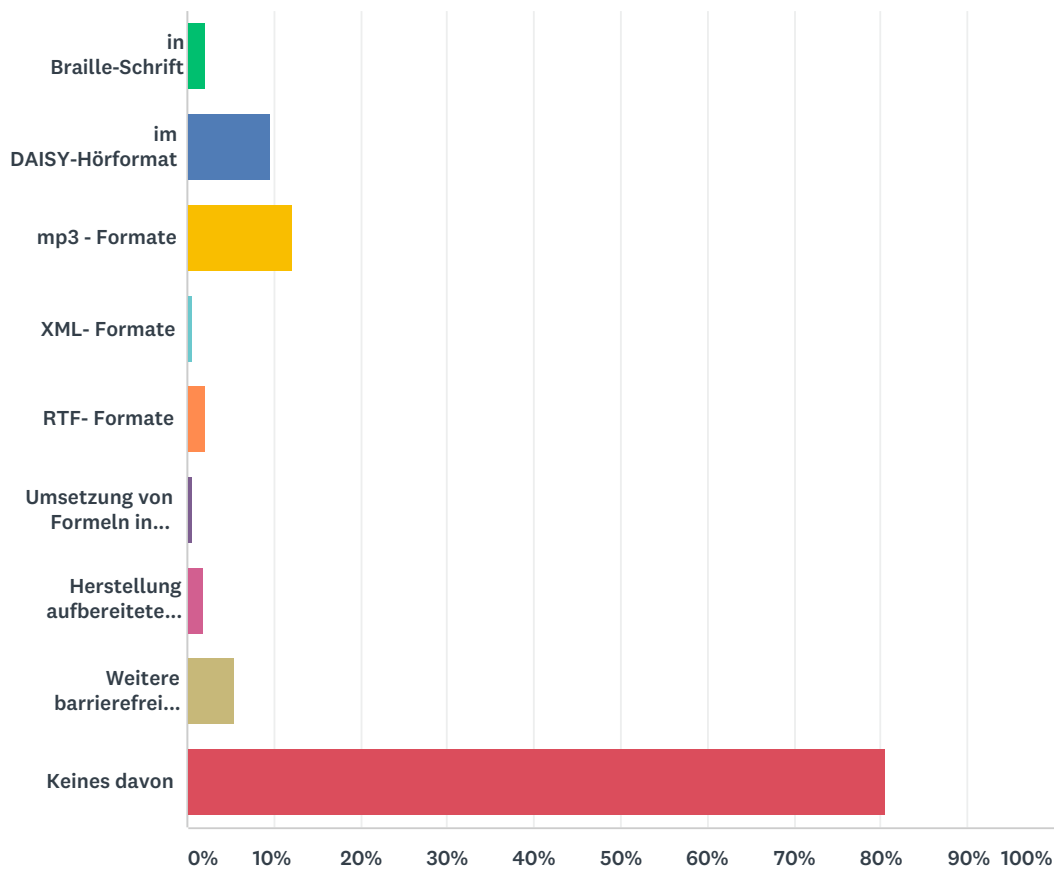
Beantwortet: 278 Übersprungen: 111



ANTWORTOPTIONEN	BEANTWORTUNGEN	
0-5	42,45%	118
6-10	17,27%	48
11-30	12,23%	34
31-50	5,40%	15
51-100	1,80%	5
Mehr als 100	3,24%	9
Keine Schätzung möglich	17,63%	49
GESAMT		278

Q9 1. a) Das machen wir schon jetzt: Herstellung von Kopien/Erstellung barrierefreier Dokumente Mehrfachauswahl möglich

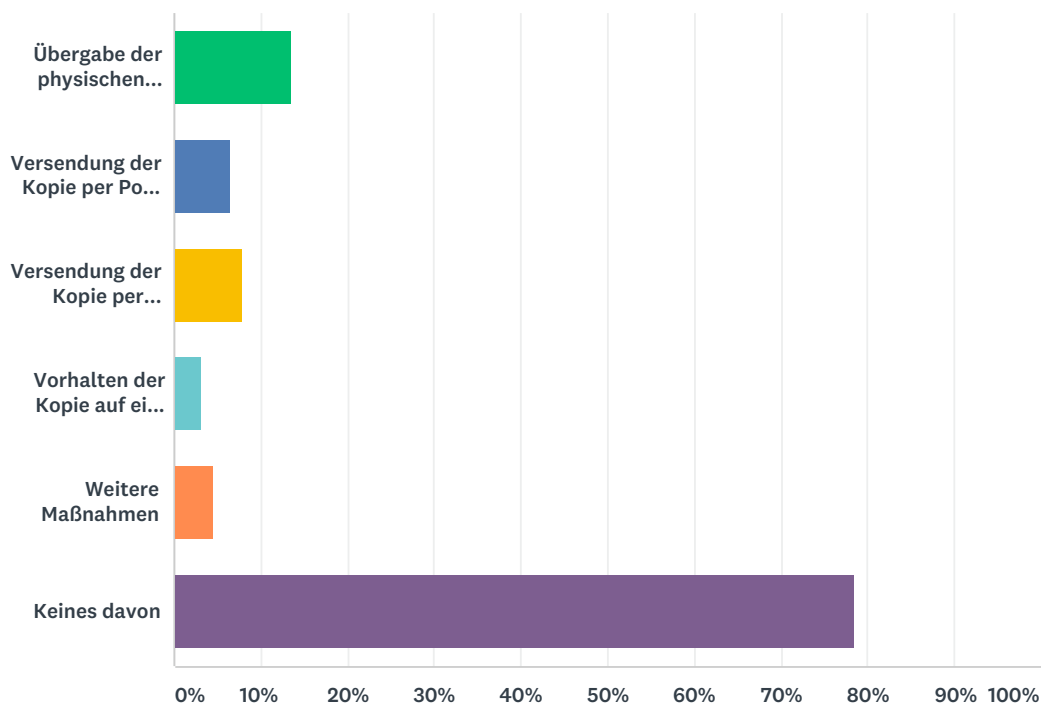
Beantwortet: 278 Übersprungen: 111



ANTWORTOPTIONEN	BEANTWORTUNGEN	
in Braille-Schrift	2,16%	6
im DAISY-Hörformat	9,71%	27
mp3 - Formate	12,23%	34
XML- Formate	0,72%	2
RTF- Formate	2,16%	6
Umsetzung von Formeln in LaTeX	0,72%	2
Herstellung aufbereiteter (Schwarz-Text-)Dateien mit besonders benutzerfreundlicher Navigation	1,80%	5
Weitere barrierefreie Dokumente	5,40%	15
Keines davon	80,58%	224
Befragte gesamt: 278		

Q10 1. b) Das machen wir schon jetzt: Verfügbarmachung der Kopien Mehrfachauswahl möglich

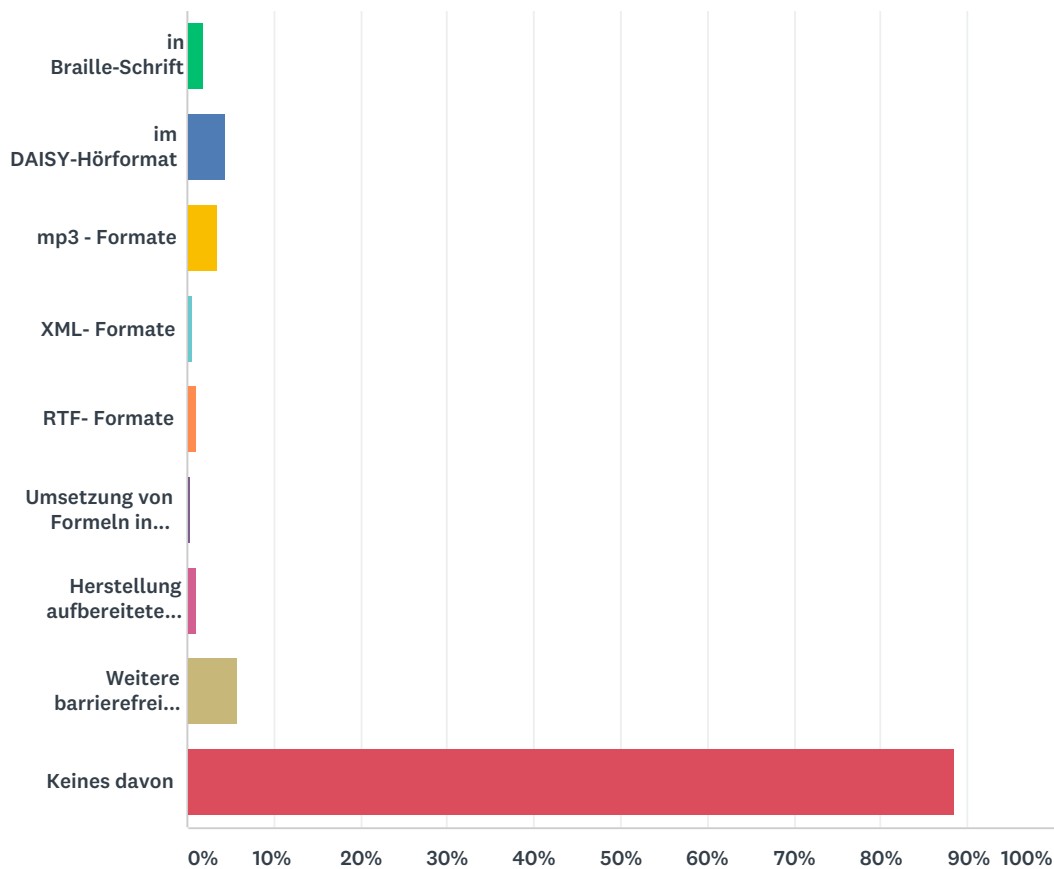
Beantwortet: 278 Übersprungen: 111



ANTWORTOPTIONEN	BEANTWORTUNGEN	
Übergabe der physischen Kopie (auf analogem oder digitalem Datenträger)	13,67%	38
Versendung der Kopie per Post auf Datenträger / Papier	6,47%	18
Versendung der Kopie per E-Mail	7,91%	22
Vorhalten der Kopie auf einem Server zum Abruf (nur) durch betroffene Personen	3,24%	9
Weitere Maßnahmen	4,68%	13
Keines davon	78,42%	218
Befragte gesamt: 278		

Q11 2. Das haben wir vor: Herstellung von Kopien/Erstellung barrierefreier Dokumente Mehrfachauswahl möglich

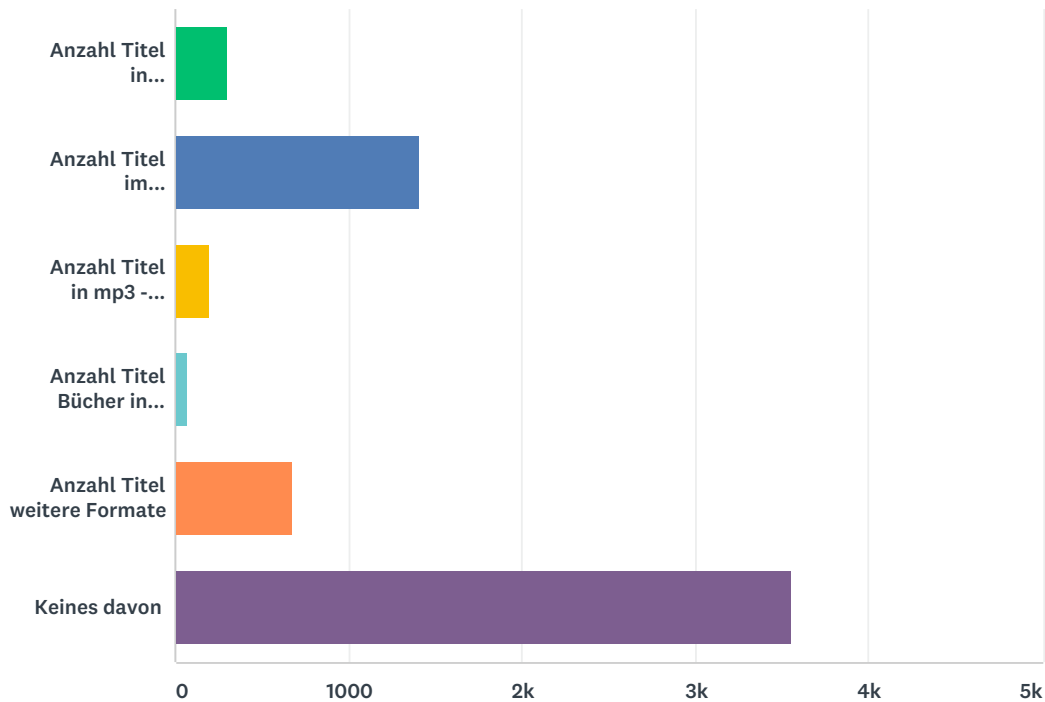
Beantwortet: 278 Übersprungen: 111



ANTWORTOPTIONEN	BEANTWORTUNGEN	
in Braille-Schrift	1,80%	5
im DAISY-Hörformat	4,32%	12
mp3 - Formate	3,60%	10
XML- Formate	0,72%	2
RTF- Formate	1,08%	3
Umsetzung von Formeln in LaTeX	0,36%	1
Herstellung aufbereiteter (Schwarz-Text-)Dateien mit besonders benutzerfreundlicher Navigation	1,08%	3
Weitere barrierefreie Dokumente	5,76%	16
Keines davon	88,49%	246
Befragte gesamt: 278		

Q12 3. a) Diese speziellen Formate bieten wir an Mehrfachauswahl möglich

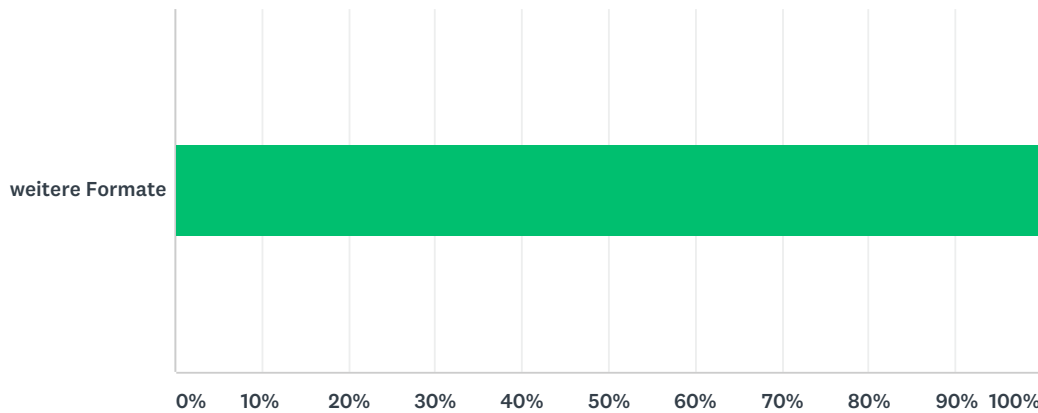
Beantwortet: 278 Übersprungen: 111



ANTWORTOPTIONEN	DURCHSCHNITTLICHE ANZAHL	GESAMTANZAHL	BEANTWORTUNGEN
Anzahl Titel in Braille-Schrift	307	27.934	91
Anzahl Titel im DAISY-Hörformat	1.414	172.455	122
Anzahl Titel in mp3 - Formaten	202	34.173	169
Anzahl Titel Bücher in einfacher Sprache	70	11.697	167
Anzahl Titel weitere Formate	678	59.701	88
Keines davon	3.554	330.512	93
Befragte gesamt: 278			

Q13 3. a) Wenn Sie Titel in anderen als den oben aufgeführten Formaten haben, geben Sie diese hier bitte an:

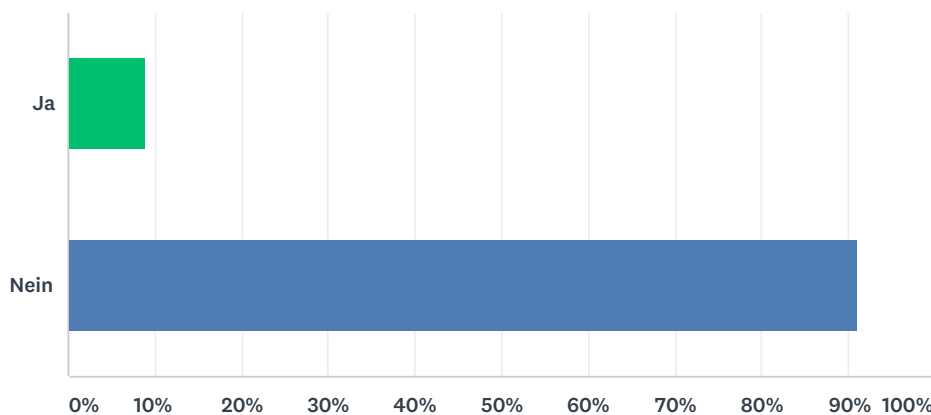
Beantwortet: 54 Übersprungen: 335



ANTWORTOPTIONEN	BEANTWORTUNGEN	
weitere Formate	100,00%	54
GESAMT		54

Q14 3. b) Verfügt Ihre Bibliothek über barrierefreie Literatur in anderen Sprachen?

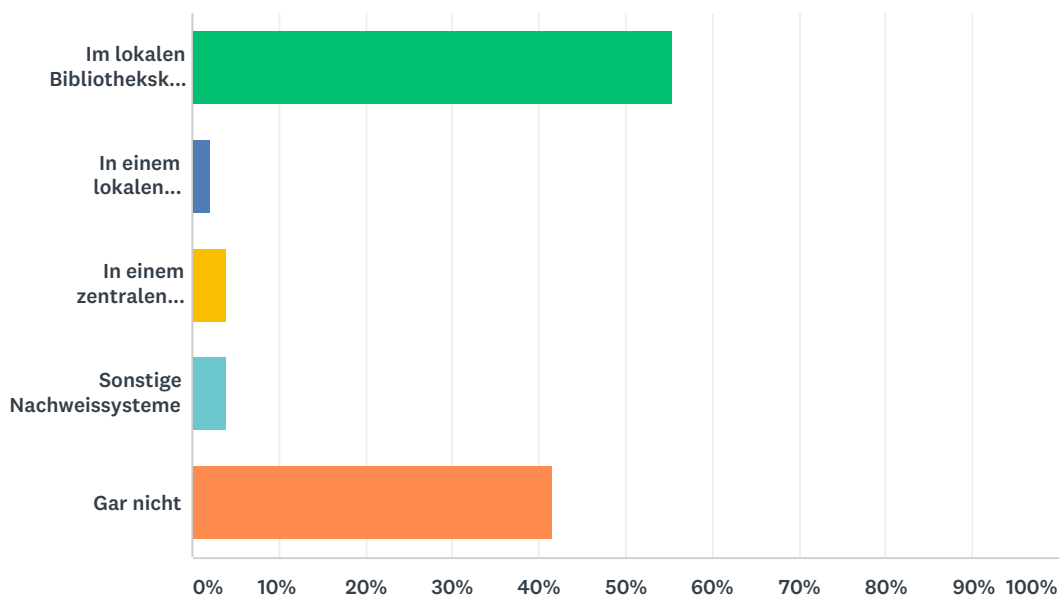
Beantwortet: 278 Übersprungen: 111



ANTWORTOPTIONEN	BEANTWORTUNGEN	
Ja	8,99%	25
Nein	91,01%	253
GESAMT		278

Q15 3. c) Wo ist die barrierefreie Literatur nachgewiesen? Mehrfachauswahl möglich

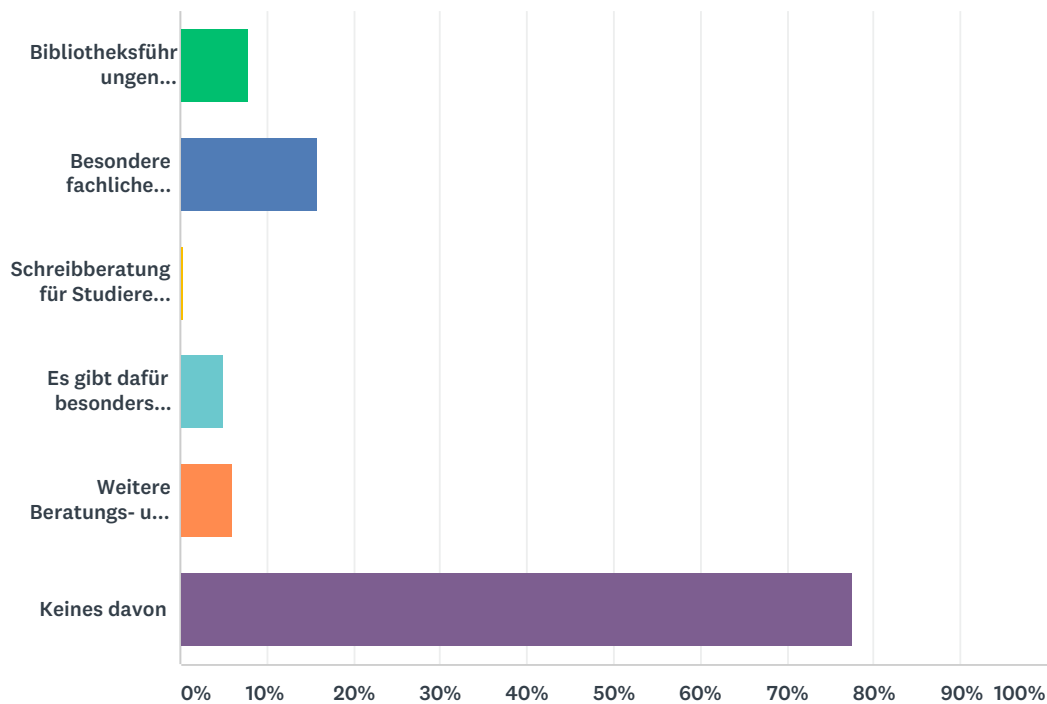
Beantwortet: 278 Übersprungen: 111



ANTWORTOPTIONEN	BEANTWORTUNGEN	
Im lokalen Bibliothekskatalog	55,40%	154
In einem lokalen Sonderkatalog für Blinde und Sehgeschädigte	2,16%	6
In einem zentralen Nachweis (Medibus-Katalog, Sehkon)	3,96%	11
Sonstige Nachweissysteme	3,96%	11
Gar nicht	41,73%	116
Befragte gesamt: 278		

Q16 4. a) Beratungs- und Schulungsangebote für Menschen mit Lese- und Sehbehinderungen Mehrfachauswahl möglich

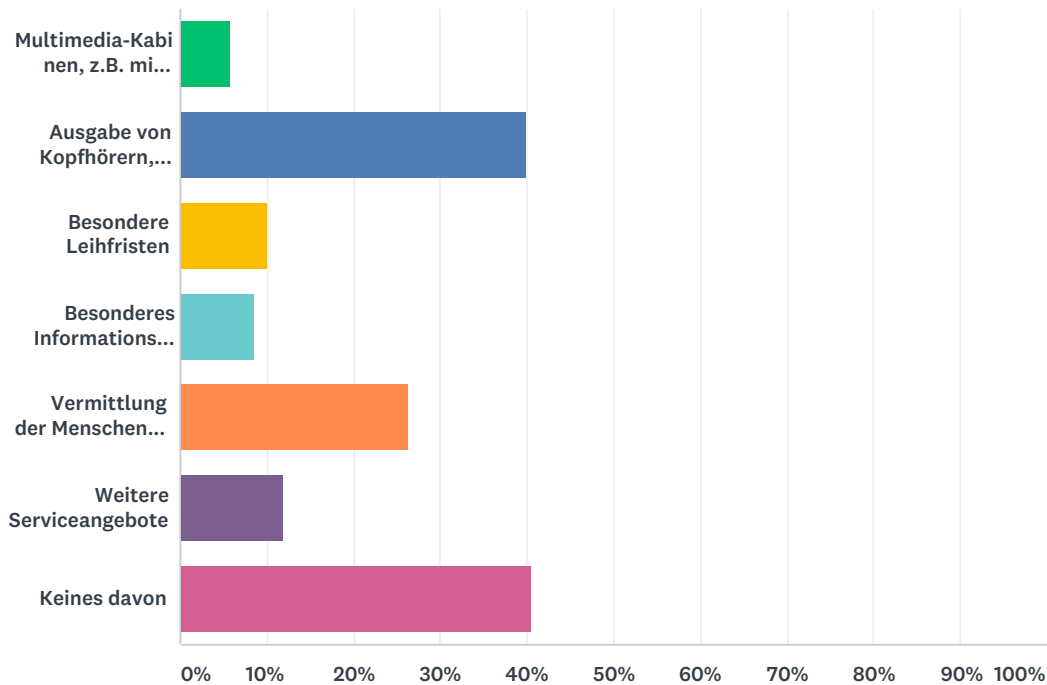
Beantwortet: 278 Übersprungen: 111



ANTWORTOPTIONEN	BEANTWORTUNGEN	
Bibliotheksführungen zugeschnitten auf NutzerInnen mit Sehbehinderung	7,91%	22
Besondere fachliche Beratung (Literaturrecherche, Fachdatenbanken u.a.)	15,83%	44
Schreibberatung für Studierende mit Sehbehinderung	0,36%	1
Es gibt dafür besonders geschulte MitarbeiterInnen	5,04%	14
Weitere Beratungs- und Schulungsangebote	6,12%	17
Keines davon	77,70%	216
Befragte gesamt: 278		

Q17 5. a) Besondere Service- oder Rechercheangebote oder Arbeitsplätze Mehrfachauswahl möglich

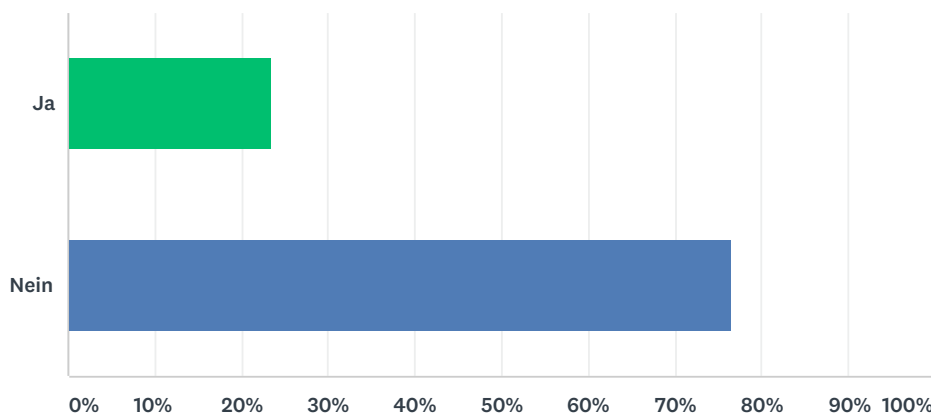
Beantwortet: 278 Übersprungen: 111



ANTWORTOPTIONEN	BEANTWORTUNGEN	
Multimedia-Kabinen, z.B. mit Vorlese-Funktion, oder andere spezielle Arbeitsplätze	5,76%	16
Ausgabe von Kopfhörern, Lupen oder sonstigen Hilfsmitteln	39,93%	111
Besondere Leihfristen	10,07%	28
Besonderes Informationsmaterial	8,63%	24
Vermittlung der Menschen mit Lese- und Sehbehinderungen an Blinden- oder andere Spezialbibliotheken	26,26%	73
Weitere Serviceangebote	11,87%	33
Keines davon	40,65%	113
Befragte gesamt: 278		

Q18 5. b) Werden diese besondere Service- oder Rechercheangebote oder Arbeitsplätze aktiv beworben?

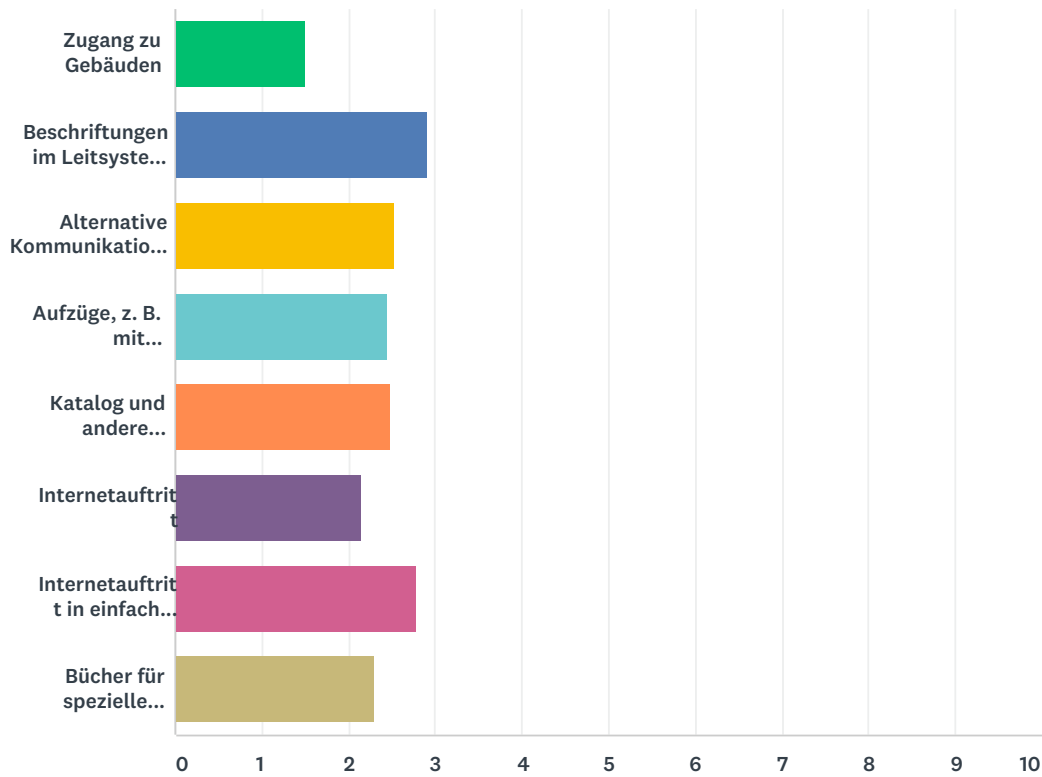
Beantwortet: 278 Übersprungen: 111



ANTWORTOPTIONEN	BEANTWORTUNGEN	
Ja	23,38%	65
Nein	76,62%	213
GESAMT		278

Q19 Grad der Barrierefreiheit Bau und Services nach eigener Einschätzung

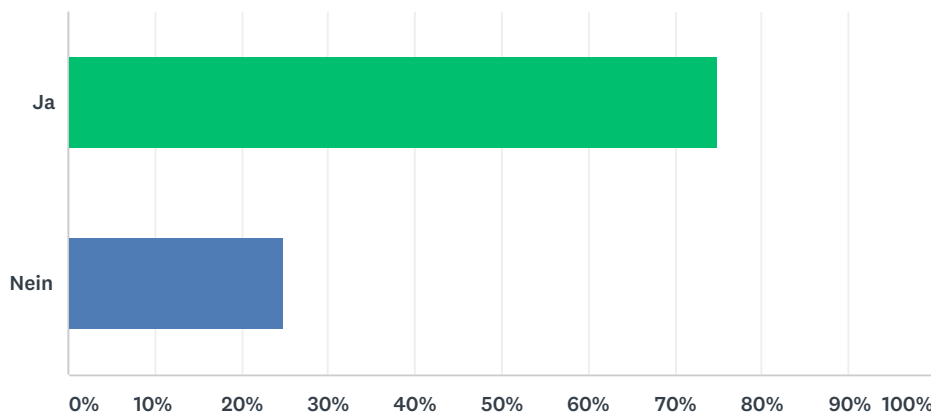
Beantwortet: 276 Übersprungen: 113



	GANZ	TEILS	NICHT	K. A.	GESAMT	GEWICHTETER MITTELWERT
Zugang zu Gebäuden	56,04% 153	35,16% 96	6,96% 19	1,83% 5	273	1,50
Beschriftungen im Leitsystem (z.B. in Braille-Schrift)	1,50% 4	6,39% 17	89,10% 237	3,01% 8	266	2,90
Alternative Kommunikationsinstrumente, z.B. Piktogramme	3,85% 10	36,15% 94	55,77% 145	4,23% 11	260	2,54
Aufzüge, z. B. mit Sprachdurchsage	20,53% 54	9,13% 24	62,36% 164	7,98% 21	263	2,45
Katalog und andere Auskunftsmedien	11,74% 31	23,86% 63	56,82% 150	7,58% 20	264	2,49
Internetauftritt	21,35% 57	35,21% 94	36,33% 97	7,12% 19	267	2,16
Internetauftritt in einfacher Sprache	4,71% 12	10,59% 27	76,08% 194	8,63% 22	255	2,78
Bücher für spezielle Nutzergruppen von diesen besonders leicht auffindbar, z. B.: Regal mit Literatur in einfacher Sprache	19,69% 51	27,41% 71	49,42% 128	3,47% 9	259	2,31

Q20 7. Eine veröffentlichte Übersicht der Bibliotheken, die Services für blinde, sehbehinderte oder anderweitig lesebehinderte Personen bieten, wäre für Ihre Bibliothek hilfreich.

Beantwortet: 272 Übersprungen: 117



ANTWORTOPTIONEN	BEANTWORTUNGEN	
Ja	75,00%	204
Nein	25,00%	68
GESAMT		272